




Совместный проект педагогов
и родителей МАДОУ №44

Февраль 2016.
Выпуск №2 (43)

Дошкольная МОЗАИКА



Современные реалии требуют новых знаний от педагогов и родителей в том числе. Потому что с современными детьми должны взаимодействовать профессионалы, исследователи, творцы и просто интересные личности. А это возможно только в условиях систематического, непрерывного повышения профмастерства, самореализации и самосовершенствования.

Тема номера:
“Знания для всех
и каждого!”

Главное событие месяца - Зарничка



Два поколения: настоящие и будущие защитники Отечества!



19 февраля в нашем детском саду прошли военно-патриотические мероприятия “Зарничка-2016”, посвященные Дню защитника Отечества.

ДЕТСКИЙ сад собрал множество гостей, в числе которых военнослужащие из Еланского гарнизона, представители Управления образования, коллеги из других ДОУ, родители.

В рамках патриотического дня прошел парад военной техники, игра “Зарничка”, тематические беседы солдат с воспитанниками ДОУ.

Наша детвора получила массу положительных эмоций от встречи с военнослужащими, от участия в параде военной техники, которую изготовили совместно с родителями и воспитателями.

Планируем проводить подобные патриотические дни ежегодно.

Фоторепортаж ищите на стр.4



Парад военной техники

“ Страну должны объединить любовь к Родине и стремление сделать свою жизнь лучше. Если мы хотим жить лучше, нужно, чтобы страна была более привлекательной для всех. У нас нет и не может быть никакой другой объединяющей идеи, кроме патриотизма. Именно патриотизм, как национальная идея позволит каждому гражданину России жить лучше и комфортнее. ”

Владимир ПУТИН, президент РФ



Участники творческой группы №2 и другие педагоги осваивают нестандартную методику развития мелкой моторики

■ Чтобы дети были спортивными, крепкими, ловкими, да сильными, одних занятий недостаточно, необходим личный пример взрослых. По этой причине ежегодно проходит зимняя спартакиада у сотрудников. Первый день спартакиады прошел на территории ДООУ по биатлону. Общее число участников - 13 человек; второй день на лыжной базе п.Фабрика собрал 15 участников, а третий день (завершающий) прошел на катке в детском саду по «Конькам», собралось 10 спортсменов.

Новости ДООУ



Любители лыжного спорта ДООУ на спортивной базе (п. Фабрика)

■ 10 февраля состоялся Наблюдательный совет, на котором был заслушан отчет за 2015 год. Члены Наблюдательного совета дали высокую оценку коллективу.

■ 19 февраля в ДООУ прошла традиционная военно-патриотическая игра «Зарничка», в которой приняли участие 180 воспитанников, около 50 социальных партнеров и целая армия родительской общественности. Вот несколько отзывов от участников и зрителей мероприятия.

Уважаемый педагогический коллектив и Ирина Леонидовна! Выражаю вам благодарность в организации мероприятия, которое направлено на патриотическое воспитание детей с активным привлечением родительской общественности.

Желаю дальнейших успехов!

Н.В. ФРИСС, гл. специалист
Управления образования

Спасибо, всё очень понравилось. Приглашаем вас на парад военной техники, который пройдет в нашем ДООУ 9 мая!

Коллеги из ДООУ №29

Очень понравилось мероприятие, особенно форма проведения: оригинально, хорошая альтернатива спортивным праздникам, посвященным Дню защитника Отечества! Высокий уровень организации и степень участия всех участников образовательных отношений. Получила огромное удовольствие от парада военной техники, за это отдельное спасибо!

И.В. ТРУФАНОВА, шк. №6

Проведенное мероприятие «Зарничка» получилось настолько интересным, зрелищным и эмоциональным, что запомнится всем участникам и гостям. Хочется отметить не только сам праздник, но и проведение конкурсов среди детей и родителей. Большим плюсом мероприятия стало привлечение социальных партнеров, военнослужащих из Еланского гарнизона. Большое спасибо всем организаторам праздника за незабываемые впечатления от проведенного мероприятия.

Н.В. РЫЖКОВА, МАДОУ №44

«Серебряное
Копыще»
№44

10 группа

- 12 февраля у нас в гостях побывал председатель клуба моряков Сухоложья - Воложанин Виктор Александрович. Мы узнали много интересного, были награждены флагом и книгой про моряков Сухоложья. Мы подарили в музей картину «Белые паруса».

Светлана КОВАЛЕВА,
Елена ДЕРБЫШЕВА



Встреча с моряком

3 группа

- 11 февраля прошло родительское собрание на тему: «Общение родителей и детей». Все узнали много новой информации и остались довольны.

Ирина КАРАБАЕВА

9 группа

- 14 февраля мы с родителями и детьми выходили на зимний субботник, где все друг друга поздравили с Днем влюбленных и сделали снежные фигуры, которые переместили нас на южный пляж Анталии.

Любовь МИРОНОВА



Снежные фигуры гр. №9

Вести группы

8 группа

- К нам пришел новый помощник воспитателя Оксана Владимировна Белослудцева.

Она ответственная, обаятельная, дети её очень полюбили.

Татьяна СЕНЦОВА



2 группа

- В рамках тематической недели «Патриотическое воспитание» мы с родителями слепили снеговика-спецназовца, а с детьми приготовили открытки для пап.

Ольга ВИНОГРАДОВА



Снеговик-десантник гр. №2

5 группа

- Девочки сделали мальчикам к Дню защитника Отечества бинокли для сюжетно-ролевой игры, также из соленого теста сделали вазочки и ещё придумали оригинальные игольницы, а папам необычные кружечки к празднику.

Вера РАЗМАЗИНА, Валентина ТЕМНИКОВА

6 группа

- Наша любимая Татьяна Николаевна Лямина из года в год прославляет нашу группу, участвуя в «Лыжне России». В этом году она стала серебряным призером в своей возрастной категории. Дети и родители, воспитатели гордятся и хотят ровняться на нее. О ней пишут газеты нашего города.

Юлия ШОХОВА,
Наталья ВОЛОДИНА



ПИШИТЕ! ЗВОНИТЕ! Мы всегда открыты для общения!

8-952-734-10-05

«Серебряное
Копыще»
№44



На участке гр. №2



Тематическая беседа в группе №10

Зарничка-
2016



На участке гр. №5



Корабль группы №10

Итоги военно-патриотической игры "Зарничка"

- 1 место среди средних групп - №6
- 1 место среди старших групп - №10
- 1 место среди подготовительных групп - №9



В группе №2



Парад военной техники (гр. №9)

"Серебряное
копытце"
№44

ДОШКОЛЬНАЯ МОЗАИКА – газета для тех,
кто ходил, ходит и будет ходить в детский сад №44

Уважаемые читатели! "Зарничка-2016" запомнится и детям, и взрослым не только парадом военной техники, военно-патриотической игрой, но и военнослужащими из Еланского гарнизона, которые успели пообщаться с воспитанниками и педагогами. Есть повод познакомиться с защитниками нашей Родины поближе.



← Денис ГОРОХОВ, капитан, родной город Казань.

- Очень рад, что пригласили нас в детский сад на такое патриотическое мероприятие. Для солдат - это шаг к саморазвитию, для подрастающего поколения - еще одна возможность понять, что же такое патриотизм. Отличное впечатление оставила "Зарничка". Подобные мероприятия можно проводить и на 9 Мая! Молодцы! Счастья и здоровья всему коллективу!



Никита ШЕТКОВ, мл.сержант, родной город Тюмень.

- До призыва в армию учился в Тюменском нефтегазовом университете. Горд тем, что служу Отчеству! Сегодня служить в армии - престижно. Счастлив, что побывал в вашем детском саду, пообщался с детьми. У вас очень весело и классно!



← Павел ЯКИМОВ, мл.сержант, родом с озера Байкал.

- Спасибо за радушный, теплый прием. "Зарничка" получилась очень насыщенной, и на самом деле - патриотической! Молодцы, что воспитываете в детях необходимое в современном мире чувство патриотизма.



← Николай РЕПИН, мл.сержант, родной город Челябинск.

- Спасибо за приглашение на "Зарничку". Я вспоминаю свое детство: каждый год отмечали Масленицу, а вот Зарницы не было. Замечательно, что проводите такие патриотические мероприятия! Желаю детям слушаться родителей и воспитателей, а когда вырастут - отправиться служить в армию!



Сергей ШАДРИКОВ, мл.сержант, родной город Ульяновск.

- Дети веселые, сотрудники общительные... Всё очень понравилось! Желаю дальнейшего развития!



Александр МОСКАЛЕНКО, мл.сержант, родной город Саратов.

- Дети должны знать, что есть армия, поэтому такие патриотические дни нужны!




Владислав ИВАНОВ, мл.сержант, родом из Чувашии.

- Желаю побольше солнца в зимние дни! Спасибо за "Зарничку!"

→ Алексей ЧЕПИК, мл.сержант, родом из Иркутской области.

- Военно-патриотические мероприятия сегодня нужны не только детям, но и взрослым. Сейчас общество заполнили компьютеры, гаджеты - не происходит развития. Сам пошел в армию, чтобы испытать себя, почувствовать, как это - жить в мужском коллективе... Желаю вашему детскому саду не останавливаться на достигнутом и проводить такие мероприятия как можно чаще, чтобы и дети, и взрослые знали историю страны.



Подготовили Марина ТРОФИМОВА и Татьяна ДРОГАНОВА

ПИШИТЕ! ЗВОНИТЕ! Мы всегда открыты для общения!

8-952-734-10-05

"Серебряное
Копытце"
№44



Это интересно знать!

Телестудии
«Лучик» -
3 года!

14 февраля исполнилось 3 года телестудии «Лучик». Почему телестудию назвали «Лучик»? Да потому, что лучик – это символ тепла, радости, света и просвещения. Вот и наш «телевизионный лучик» каждый день в детском саду делает радостным и незабываемым.

Утром с 7.30 и вечером в 17.00 выходит в эфир программа «Поздравлял-ка», здесь через музыкальные клипы поздравляют детей и взрослых с Днем рождения, семейными юбилеями, Днем свадьбы сотрудников и т.д.

В 8.00 и 17.00 вещают «Садиковские вести». Они содержат информацию о планах, событиях, жизни детского сада с видеоматериалами. Репортеры ведут свои трансляции из самых интересных мест детского сада и за его территорией.

Также в 8.00 и 17.00 во вторник, среду, четверг выходит программа «Это было интересно», где представлены видеоклипы о самых интересных мероприятиях, которые проходили в детском саду и в группах – праздники, развлечения, встречи с интересными людьми, походы, экскурсии, клубные дни.

«Телевизионный лучик» - это телевидение для всех и каждого! Родители, дети и сотрудники имеют любимые передачи, которые они записывают на флеш-носители и смотрят дома всей семьей или всей группой. При желании зритель может стать и нашим репортером или участником той или другой программы.

Телестудия - это совместный долгосрочный проект педагогов и родителей. Через работу в проекте педагоги могут проявить свою фантазию, творчество, мастерство в такой интересной деятельности как журналистика, тем самым повышая свое педагогическое мастерство. А родителям предоставляется возможность изнутри увидеть всю жизнь детского сада глазами репортера или телезрителя.

Благодаря этому проекту повысился статус образовательного учреждения. Нас знают в городском округе и за его пределами. Дарья Трофимова, репортер ОТВ, является нашим социальным партнером, она по достоинству оценила проект. Родительница группы №2, Суднева Н.А., работает на телестудии «СЛОГ-ТВ» и выполняет у нас

роль репортера, снимает праздники и открытые мероприятия, а также консультирует нас по возникающим вопросам.

Управление образования неоднократно отмечало наш положительный опыт в работе с семьей через данную форму работы. Детский сад стал поистине открытой системой образования.

Первый эфир состоялся 14 февраля 2013 года. К этому событию мы готовились очень долго. Был оборудован информационный центр в главном холле детского сада, тем самым появилась возможность показывать для всех родителей и детей передачи. В методическом кабинете сделали мини-студию, где снимаются основные передачи.

Для реализации данного проекта создали творческую группу из людей, которые умеют обращаться с камерой, работать в специальной программе, общаться с людьми, владеющие речью и, которым просто интересна данная деятельность.

Сегодня группа состоит из 5 человек, каждый выполняет свою функцию. **Шеф-редактор** – Трофимова Марина Михайловна, старший воспитатель ДООУ; **видеоинженер, оператор** – Дроганова Татьяна Андреевна, учитель-логопед; **видеооператоры** – Трофимов Алексей Александрович, вахтер; Шавкунова Марина Андреевна, родитель группы №4 и №7, **внештатный оператор** - Суднева Наталья Александровна, родитель группы №9; **репортеры** – воспитанники старшего возраста, воспитатели, родители.

С приходом новых компьютерных технологий у нас появилось желание обновить, усовершенствовать работу телестудии «Лучик». Планируем купить еще одну видеокамеру, микрофоны для качественной съемки, а родители предлагают провести общую сеть трансляций телепередач по всему детскому саду. Идет работа над созданием современной, уютной студии. Есть идеи создания новых телепроектов, например, «Сам себе режиссер», «Веселые уроки с лучшими воспитателями ДООУ», «Ток-шоу» для семей и воспитанников ДООУ, «Клуб путешественников» и т.д. Все члены творческой группы планируют пройти курсы повышения квалификации по своей направленности.

Сегодня телестудия – это наш успешный проект, который делает педагогическую работу более современной и качественной.

Марина ТРОФИМОВА, ст.воспитатель

«Серебряное
Копытце»
№44

ДОШКОЛЬНАЯ МОЗАИКА – газета для тех,
кто ходит, ходит и будет ходить в детский сад №44

Поздравляем-ка!

Поздравляем коллег-мужчин,
пап и дедушек наших воспитанников
с **Днем защитника Отечества!**



Поздравляем коллектив детсадовской телестудии
“ЛУЧИК” с днем рождения!

Три года назад - 14.02.2013 - в эфир садиковского телевидения
вышел первый новостной сюжет, над которым работали шеф-редактор,
видеоинженер, операторы и корреспонденты!

Благодарные зрители

Благодарность

Выражаем слова благодарности Батеневой Е.Ю., Горбатовой Н.В., Тюляевой М.В. за помощь в поездке на лыжные соревнования. Семье Пикановых за помощь в организации праздника «Зарничка».

Воспитатели группы №5

Огромное спасибо семьям Старковых, Марамзиных, Михайловых, Клементьевых, Медведевых за помощь в создании снежных построек на участке.

Благодарность Шипачеву Владимиру Викторовичу за участие в военно-патриотической игре «Зарничка».

Воспитатели группы №7

Поздравляем
Наталью Михайловну
ВОЛОДИНУ
с юбилейным
днем рождения!

*Желаем Вам в работе вдохновения,
В кругу семьи - тепла и доброты.
Среди друзей - любви и уваженья,
А в жизни - сбывшейся мечты.*

Коллеги



Поздравляем воспитанников подготовительных
групп и инструктора по ФК
Наталью Сергеевну Чувакову,
занявших 2 место в муниципальных соревнованиях
по лыжным гонкам!



Наши лыжники!

Поздравляем
Татьяну Николаевну
ЛЯМИНУ,
занявшую 2 место
в муниципальной
“Лыжне России-2016”
в своей возрастной
категории!

**ПИШИТЕ! ЗВОНИТЕ! Мы всегда открыты для общения!
8-952-734-10-05**

**“Серебряное
копытце”
№44**

Итоги конкурсов



19 февраля в нашем детском саду были подведены итоги конкурсов: фотографии - «Я скоро буду Родину защищать!», рисунков - «Мой папа в армии служил!», военной техники. В конкурсах приняли участие более 50 дошкольников. Работы оценивала комиссия, состоящая из педагогов других детских садов.

“Я скоро буду Родину защищать!”



1 МЕСТО

Саша и Кристина ХОРЬКОВЫ, гр.№10;
Катя МЕЗЕНЦЕВА, гр.№2.



2 МЕСТО – Кирилл СКОРОБАГАТОВ, гр.№9;
Настя НЕСЫТЫХ, гр.№2; Юра НОВИКОВ, гр.№9.



3 МЕСТО - группа №9

“Мой папа в армии служил!”




1 МЕСТО – Стеша КЛЕМЕНТЬЕВА, гр.№7.
2 МЕСТО – Дима КЛЮХ, гр.№10.
3 МЕСТО – Захар СТАРКОВ, гр.7;
Алена НЕВЕРОВА, гр. №5;
Кирилл СКОРОБАГАТОВ, гр.№9.

Военная техника



1 МЕСТО –
Семья ЯРМОШЕВИЧ, гр.№7




2 МЕСТО –
Семьи ЛЕВЕНСКИХ
и ПОТАПОВЫХ, гр.№10



2 МЕСТО –
Семья ЛУКМАНОВЫХ,
гр.№9

3 МЕСТО –
Семья ПОПОВЫХ,
гр.№9



ДОШКОЛЬНАЯ МОЗАИКА

Главный редактор – Трофимова М.М., старший воспитатель
Выпускающий редактор - Дроганова Т.А., учитель-логопед
Газета выходит один раз в месяц, в последнюю пятницу.
Адрес редакции: г. Сухой Лог, ул. Пушкинская, 6-а
методкабинет
Контактный телефон: 89527341005

ТИРАЖ - 55 экз.

Новый сайт детского сада -
www.dou44.slog.su
Страница в
“Одноклассниках”:
<http://www.odnoklassniki.ru/group52889544556657>
Страница “ВКонтакте” -
<https://vk.com/club93820627>



Педагогический университет родителей дошкольников

Занятие ведут: Лебедева Л.В., муз.руководитель;
Носкова Т.В., педагог-психолог; Дроганова Т.А., учитель-логопед



ТЕМА: "Изготовление оборудования в домашних условиях для игр-занятий с детьми"

Как быстро и качественно подготовить для ребенка игрушки для игр-занятий в домашних условиях?



Лебедева Л.В.

Создание музыкального инструмента «ШУМ ДОЖДЯ»

Вы знаете, что есть такой музыкальный инструмент - "шум дождя"? Его еще называют "рейнстик", «дождевая палка», «дерево дождя», «посох дождя», «дождевая флейта». При его аккуратном вращении появляется звук, похожий на шум дождя. Отличный музыкальный инструмент для ребенка. Во-первых, звук от него очень приятный (чего не скажешь, например, о всяких пищалках), а во-вторых, сделать его можно и своими руками.

В одиночку ребенку не осилить изготовление такого музыкального инструмента, но с вашей помощью - запросто! И материалы для дождевой флейты нужны достаточно доступные - картонный тубус из-под фольги или пекарской бумаги не менее 50 см и диаметром от 3 см, зубочистки, картон и сыпучий наполнитель: маленькие пластиковые шарики, гречка, рис и т.д.

ПЛАН РАБОТЫ:

1. На некотором расстоянии от края ствола проткните его стенку зубочисткой.
2. Воткните зубочистку до упора в противоположную стенку, на небольшом расстоянии и чуть ниже воткните следующую. Они должны располагаться по спирали вдоль столба.
3. Срезаем ножницами выступающие концы зубочисток.
4. Спираль должна пройти вдоль всего столба: тогда внутри него образуется преграда, наподобие винтовой лестницы.
5. Закройте один из концов плотной бумагой и закрепите ее тесьмой или нитками.
6. Засыпьте в ствол немного крупы и, закрыв рукой незаклеенный конец, проверьте, какой получается звук. Мелкие зерна (пшено) дадут сплошной звук. Крупные (гречка, горох) - более отрывистый.
7. Когда подберете звук, закройте второй конец плотной бумагой.
8. Окрасьте ствол тубуса красной гуашью, дайте высохнуть.
9. Нанесите символические узоры дождя и солнца черной гуашью.
10. Покройте получившееся изделие мебельным прозрачным лаком, дайте высохнуть.
11. Музыкальный инструмент готов.

Теперь вы можете
услышать, каким
разным бывает шум
дождя...



Носкова Т.В. Игра "МЕМОРИ"

«Мемори» – это не только веселая, но и полезная развивающая игра, с ее помощью у дошкольников тренируются: усидчивость, внимание ребенка, память, зрительное восприятие.

Игра представляет собой парные карточки на различную тематику. Перед началом игры ведущий перемешивает карточки и раскладывает перед игроками обратной стороной вверх. Игроки должны переворачивать по две карточки. Если они одинаковые, то игрок забирает их себе, если нет – оставляет на месте неперевернутыми. Тогда ход переходит к следующему участнику. Побеждает тот, кто набрал наибольшее количество карточек.

Существует несколько вариантов изготовления игры. Предлагаю один из них.

Мемори с бумажными стаканчиками и конструктором

Для изготовления карточек вам понадобится: 12 бумажных стаканчиков; разноцветные детали конструктора; наклейки с названием игры «Мемори» (для стаканчиков); клей; кисточки; салфетки; ножницы.

Отберите шесть цветов конструктора, каждого цвета по две детали. Распечатайте наклейки с названием игры «Мемори». Возьмите стаканчики, вместе с ребенком вырежьте и наклейте на стаканчики наклейки с названием игры. Рассмотрите ваши изделия, обсудите, посчитайте, назовите.

И приступите к игре. Ведущий раскладывает детали конструктора на верх стаканчиков в хаотичном порядке, игроки смотрят и запоминают расположение деталей, затем все отворачиваются, ведущий прячет детали конструктора под стаканчики. Игрок поднимает два стаканчика и, если под ними оказываются детали одного цвета, он эти детали забирает себе, если конструктор разного цвета, то стаканчики ставит на место. Дальше ход переходит другому игроку, независимо от результата хода. После тренировки дети по очереди играют роль ведущего, очень важно, чтобы ребенок испытал на себе и роль игрока, и роль ведущего. Так ребенок сможет в ней играть в дальнейшем без помощи и указаний взрослых.



Дроганова Т.А.

БАБОЧКИ для развития правильного речевого дыхания

Правильное дыхание - залог успеха в освоении правильного произношения звуков речи. Предлагаю своими руками изготовить чудо-бабочки, которые помогут вашему ребенку развить речевое дыхание.

Для их изготовления вам понадобится:

- бумажные салфетки (разноцветные),
- конфетные фантики,
- скотч,
- нитки,
- колечки (резинки),
- ножницы.



1. Из салфеток делаем крылышки (просто собираем салфетку гармошкой). Если у вас есть гафрированная бумага, можете использовать ее - бабочки получатся более яркими.
 2. Из фантика делаем туловище, голову и прикрепляем к крылышкам.
 3. Снимаем колечко с пузырька от лекарства (если не удалось найти такой пузырек в доме, можно воспользоваться маленькой резинкой для волос).
 4. Продеваем нитку в колечко (или резинку), прикрепляем концы нитки к голове бабочки.
 5. Чудо-бабочка готова!
- Теперь ребенок должен надеть колечко на палец и выдохнуть на бабочку так, чтобы она закружилась в воздухе.



Объявление

УВАЖАЕМЫЕ РОДИТЕЛИ!

С 24 февраля снят карантин по гриппу. Детский сад работает в обычном режиме.

Интересные мероприятия

27 февраля в 11.00 часов пройдет традиционная семейная зимняя олимпиада.

В программе: соревнования в 11 зимних видах спорта. По каждому виду будут определены победители, кроме того все участники получат сладкие призы, а также награды вручат победителям номинаций: «Самая быстрая семья», «Самая многочисленная семья», «Самая многочисленная группа», «Самый почтенный участник», «Самый юный участник».

В течение всего мероприятия будет работать кафе «Сладкоежка» (на каждой группе) и видеосалон «Мультяшки» (холл детского сада).

Ждем всех на спортивный праздник!

Родительский комитет

Афиша фестивальных дней

С 21 по 25 марта в ДОУ пройдет театральный фестиваль

21 марта – Открытие театрального фестиваля (День кукольного театра)

22 марта - День музыкального театра

23 марта – День драматического театра

23 марта – День театра перевоплощений

30 марта – День театра танца. Закрытие театрального фестиваля

Заявки на участие принимаются со 2 по 14 марта
в методическом кабинете.



ЧТО? ГДЕ? КОГДА?

3 марта пройдут утренники, посвященные любимым мамочкам в группах раннего возраста:

9.00 – группа №4; 10.00 – группа №1

4 марта в 17.00 в музыкальном зале состоится праздничный концерт «Для милых мам»



Школа для детей "Знайка"

ЮНЫЕ ДРУЗЬЯ!

Наш второй урок начинаем с проверки домашнего задания. Вам предлагалось оформить настольный календарь на 2016 год. Лучше всех с ДЗ справилась воспитанница группы №5 Оксана Бедрина. Она выполнила все задания и получила оценку "5".



*Второй урок ведет
воспитатель второй младшей группы №3 -
КАРАВАЕВА Ирина Ивановна*

ТЕМА: Учимся рисовать портрет

Рисование головы начинают с построения её яйцевидной формы. Прежде чем начинать рисование, нужно внимательно изучить основные части лица: глаза, нос, губы, уши.

У каждого человека они свои, неповторимые.

Задание №1

Переверни страницу. Перед тобой форма головы, которую мы уже разделили на части.

Между линиями №1 и №2 нарисуй глаза.

Задание №2

На линии №4 нарисуй губы. Это линия, где верхняя губа соединяется с нижней.

Задание №3

Нарисуй нос между линиями №2 и №3

Задание №4

Нарисуй уши между линиями №1 и №3

Задание №5

Нарисуй волосы. Волосы красиво обрамляют голову и начинаются с верхней точки головы.

Задание №6

Дорисуй шею и плечи

Задание №7

Возьми краски или карандаши и раскрась портрет

Задание №8

Сделай для портрета красивую рамочку. Можно наклеить полоски цветной бумаги, клейкой пленки, обоев или просто раскрасить.

Задание №9

Принеси готовый портрет на конкурс в методический кабинет.

