




Совместный проект педагогов
и родителей МАДОУ №44

Октябрь 2015.
Выпуск №10 (39)

Дошкольная МОЗАИКА





Тема номера: *“Безопасные дороги - детям!”*

Среди всех участников дорожного движения самым подвижным и непредсказуемым является ребенок. Во многих ДТП формально он – причина и основной виновник ЧП, но дошкольники не бывают нарушителями Правил дорожного движения сознательно. Их неожиданное поведение на дороге, столкновение с другими пешеходами, шумное поведение в транспорте – это наглядное проявление особенностей возраста.

Это необходимо знать взрослым и направить свое внимание на решение данной проблемы. И уже по хорошей традиции октябрьский выпуск газеты мы посвящаем теме безопасного поведения на дорогах.

Главное событие месяца - участие в муниципальном конкурсе *“Зеленый огонёк”*

Отряд ЮИД ДОУ №44



◆ Уже три года в ДОУ действует отряд ЮИД. В этом году ЮИДовцы приняли участие в Муниципальном конкурсе «Зеленый огонек» в номинации «Стихи и песни по правилам дорожного движения» и заняли первое место.

◆ Коллектив сотрудников и родителей ДОУ провели педагогический совет на тему «Детям о правилах дорожного движения» в рамках муниципального конкурса «Зеленый огонек» в номинации «Лучшее мероприятие по ПДД».

♦ С 1 по 16 октября в детском саду шли осенние праздники во всех возрастных группах. Веселыми, интересными, познавательными получились встречи с матушкой Осенью.




Осенний праздник
в группе №8



Осенний
праздник
в группе №10




Новости ДОУ




♦ «Безопасное колесо сегодня – безопасные дороги завтра» под таким девизом 7 октября был проведен клубный день «Волшебное колесо». Соревнования проводились по трем номинациям: езда на велосипеде, на самокате, на автомобиле. Всего приняло участие 117 человек. Были определены победители в каждой номинации. Звание «Мисс Автоледи» получили 10 участниц, звание «Мистер гонщик» - 10 участников. Дети и родители от проведенного мероприятия получили массу положительных эмоций, зарядились спортивным духом и хорошим настроением. Дети играя закрепили правила дорожного движения.

«Автоледи» -
Юля Хохрякова
(гр. №9)



Победители соревнований
«Волшебное колесо» (гр. №7)

♦ 14 октября в рамках клубного дня «Добрая дорога детства» прошел показ коллекций безопасной одежды со световозвращателями «Будь ярким! Будь заметным!». Кроме того, во второй части клубного дня была представлена коллекция новых машин «Автопром ДОУ №44», зрителей порадовал автопробег, где дети на практике закрепили мастерство вождения самодельного транспортного средства соблюдая все правила дорожного движения.



Победители конкурса
«Будь ярким! Будь заметным!» (гр. №10)

«Серебряное
копынце»
№44

ДОШКОЛЬНАЯ МОЗАИКА – газета для тех,
кто ходил, ходит и будет ходить в детский сад №44

♦ 21 октября на клубном дне прошел конкурс стихов, песен и танцев по правилам дорожного движения известных авторов и стихов собственного сочинения. Прозвучала песня «Автомобиль» и воспитанниками группы №2 был исполнен танец «Светофорик».



Победитель в номинации «Авторское стихотворение по ПДД» - Ковалева О.В. (воспитатель)



Победитель конкурса Дима Горбенко (гр.№2)



Победитель конкурса Ян Бердышев (гр.№9)



Жюри конкурса стихов, песен и танцев по ПДД

Подобные мероприятия проходят у нас в детском саду ежегодно и доказывают, что творческий подход к изучению правил дорожного движения дает положительный результат, поскольку материал, представленный в стихотворной форме усваивается детьми легче.



Лучший танец по ПДД (гр.№2)

♦ 23 октября прошел День здоровья. В этот раз он был посвящен дорожной безопасности. Дети в игровой форме закрепляли правила дорожного движения и учились безопасному поведению на дорогах.

♦ 28 октября в гости в детский сад пришли коллеги из детских садов городского округа. Педагогический коллектив поделился опытом по организации вариативных форм образования. Вот, что об этом говорят участники мероприятия.

Интересно,
продуктивно, значимо!
Надеемся
на продолжение встречи!

Здорово!
Познавательно!
Интересно!
Полезно!
Продуктивно!
Актуально!
СПАСИБО!

Успехов
в дальнейшей работе.
Почаще приглашайте
на такие мероприятия!



Мероприятие важное и нужное.
Хотелось бы побольше узнать о формах работы с педколлективом по повышению мотивации деятельности в данном направлении.

28 октября на клубном дне прошел «Желтый праздник». Воспитанники всех групп представили самые лучшие номера с осенних утренников.

ПИШИТЕ! ЗВОНИТЕ! Мы всегда открыты для общения!
8-952-734-10-05

«Серебряное
копынце»
№44

Сюжетно-ролевая игра по ПДД (гр.№7)



Конкурс макетов
"Дорога"
(гр.№1)



Вести групп

Чаепитие с родителями
"Вкусный светофор" (гр.№11)

В октябре в каждой группе детского сада прошли мероприятия в рамках фестиваля "Белая полоса", посвященного ПДД. Воспитателями и родителями проведены беседы с детьми по ПДД, организованы познавательные экскурсии, чаепития, игры, развлечения и т.д. Все события отражены в нашем фоторепортаже.



Тематический день
"Его Величество Светофор" (гр.№10)



Экскурсия на городскую площадь. Акция "Береги мое сердечко" (гр.№3)



"Серебряное
Копытце"
№44



Интерактивная беседа "Светофор" (гр.№6)



Развлечение по ПДД (гр.№5)



Конкурс видеороликов "Безопасная дорога в детский сад" (гр.№4)



Выставка рисунков по ПДД (гр.№9)

Вести групп

Фотовыставка по ПДД (гр.№2)



Акция "Береги мое сердечко" (гр.№8)



"Серебряное копытце" №44

ПИШИТЕ! ЗВОНИТЕ! Мы всегда открыты для общения!
8-952-734-10-05

Детки-конфетки

ФЛИКЕРЫ как средство для повышения безопасности дорожного движения в темное время суток

МНОГИЕ водители сталкиваются с ситуацией, когда на тёмной дороге люди появляются из «ниоткуда». Даже если ехать очень аккуратно, не превышая разрешённую скорость, можно причинить вред человеку, ведь машина и на скорости 20 км/ч остаётся железом.

Дети – самые уязвимые участники дорожного движения. А зрение – основной канал, по которому к водителям транспорта поступает информация (до 90%).

В условиях нашего уральского климата, где очень долгие осень и зима, водители автотранспорта в сумерках часто не замечают детей на дорогах.

Ребенок становится заметнее, если на одежде имеются светоотражающие элементы.

Водитель замечает ребенка со светоотражающими лентами на одежде или рюкзаке со значительно большего расстояния, чем пешехода без него. А значит, выше шансы, что трагедии не случится. Исследованием было установлено, что наличие на пешеходах светоотражающих элементов одежды позволяет им быть видимыми с расстояния 150 метров.

Светоотражающие полосы – довольно эффективный способ защиты. Причем использовать можно не только полосы. Можно проявить фантазию и сделать из светоотражающей ленты элемент декора одежды,

пришив ленты в виде орнамента, возможно, приклеить их при помощи утюга и клеевой основы. Это доказали наши воспитанники, родители и воспитатели, представившие на клубном дне коллекцию одежды, декорированную светоотражающими элементами. Педагоги и родители творчески подошли и к названиям своих коллекций: «Светофория», «Четыре времени года», «Мерцающие звездочки», «Яркая девятка».

Самые яркие и заметные группы были награждены грамотами: 1 место – гр. №10, 2 место – гр. №9, 3 место – гр. №4.

Итак, фликеров много не бывает: чем больше их на ребенке, тем лучше.


Давайте обезопасим самое дорогое, что есть у нас в жизни – наше будущее, наших детей.

ГДЕ ЖЕ МОЖНО В НАШЕМ ГОРОДЕ ПРИОБРЕСТИ СВЕТООТРАЖАЮЩИЕ ЭЛЕМЕНТЫ?

Магазины: «Феерия», «Ксения», «Ажур», «Планета радости»



Группа №9



Группа №4

«Серебряное
Копытце»
№44

ДОШКОЛЬНАЯ МОЗАИКА – газета для тех,
кто ходил, ходит и будет ходить в детский сад №44



Светоотражающие элементы



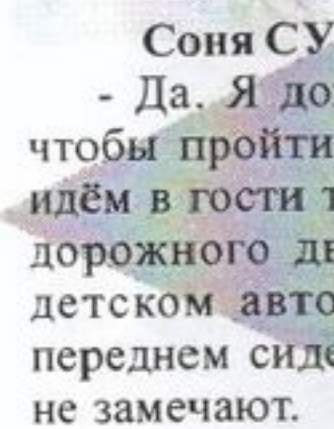
Наше интервью

«СОБЛЮДАЕТЕ ЛИ ВЫ ПРАВИЛА ДОРОЖНОГО ДВИЖЕНИЯ? И КАК ВЫ ИХ СОБЛЮДАЕТЕ?» - ЗАДАЛА Я ВОПРОС ДЕТЯМ.



Максим ПОТАПОВ - 5 лет, 10 гр.

- Слежу по сторонам. Иду по правилам, по пешеходному переходу, а в Екатеринбурге по подземному переходу.



Соня СУХАНОВА - 6 лет, 9 гр.

- Да. Я дожидаюсь зелёный свет, чтобы пройти дорогу. Когда с мамой идём в гости тоже соблюдаем правила дорожного движения. Ещё я езжу в детском автомобильном кресле на переднем сидении, и полицейские нас не замечают.



Захар СТАРКОВ - 5 лет, 7 гр.

- Хожу по знакам. Иду по пешеходному переходу, где правильный знак. Маму с папой учу, как правильно идти по дороге.



Влада ХОРЬКОВА - 5 лет, 10 гр.

- Смотрю, чтобы машины на меня не наехали. Они пропускают, когда горит зелёный свет на зебре.



Вика СОЛОДКОВА - 5 лет, 7 гр.

- Соблюдаю. По-разному: хожу правильно, не бегаю возле дороги, не играю мячиком на дороге, не балуюсь на дороге без родителей.



Саша ЛУКМАНОВА - 6 лет, 9 гр.

- Я иду на зелёный свет с мамой, а с папой переходим на пешеходном перекрёстке, если нет пешеходного перекрёстка, мы идём по тротуару. Я маму с папой тоже учу соблюдать правила дорожного движения.



Подготовила Алефтина КОЛЕГОВА, воспитатель

Это было интересно

Впервые в нашем детском саду состоялся показ коллекций транспортных средств "Автопром ДОУ №44". Свои автомобили представили группы №2, 3, 4, 5, 7, 9.



Автомобили гр. №5 и №9




Автомобили гр. №3



Автомобили гр. №2



Автомобили гр. №7



Катя-мобиль (гр. №4)

Победителем стала группа №3!
Второе место - группа №2!
Третье - группы №5 и №9!
Поздравляем!

ПИШИТЕ! ЗВОНИТЕ! Мы всегда открыты для общения!
8-952-734-10-05

"Серебряное
Копытце"
№44

Поздравлялка!



Поздравляем
социального педагога
Носкову Татьяну Валерьевну
и воспитателя
Колегову Алефтину Федоровну
с успешным прохождением аттестации
на 1 квалификационную
категирию



Поздравляем
Сенцову Татьяну Сергеевну
с успешным окончанием учебы в УрГПУ
и получением диплома по направлению
“Организатор методист дошкольного образования”



Поздравляем
Акулову Ларису Васильевну
с получением диплома I степени на всероссийском
заочном вокальном и музыкальном конкурсе
для детей и взрослых “Мелодинка”
в номинации “Эстрадный вокал”



Поздравляем
семью Лебедевых и Ярмошевич,
отряд ЮИД детского сада
с победой в муниципальном конкурсе “Зеленый
огонек” в номинации “Стихи и песни по правилам
дорожного движения” за авторскую песню
“Автомобиль”

ДОШКОЛЬНАЯ МОЗАИКА

Главный редактор – Трофимова М.М., старший воспитатель
Выпускающий редактор - Дроганова Т.А., учитель-логопед
Газета выходит один раз в месяц, в последнюю пятницу.
Адрес редакции: г. Сухой Лог, ул. Пушкинская, 6-а
методкабинет
Контактный телефон: 89527341005

ТИРАЖ - 50 экз.

Новый сайт детского сада -
www.dou44.slog.su
Страница в
“Одноклассниках”:
[http://www.odnoklassniki.ru/
group52889544556657](http://www.odnoklassniki.ru/group52889544556657)
Страница “ВКонтакте” -
<https://vk.com/club93820627>





Педагогический университет родителей дошкольников

тестирование проводит воспитатель ДООУ -
Дербышева Елена Дмитриевна



Тема: "Единый детсадовский экзамен по ПДД" (ЕДЭ по ПДД)

Уважаемые родители и сотрудники ДООУ, предлагаем вам с детьми пройти тест по правилам дорожного движения. В этом году детсадовский экзамен по ПДД не обязательный, но мы надеемся на вашу активность. Ждем ответы до 13 ноября.

Итоги экзамена будут озвучены на общем родительском собрании.



Как должен поступить пешеход в этой ситуации?

1. Пройти перед автомобилем, убедившись, что он остановился и уступает Вам дорогу.
2. Пройти первым.
3. Уступить автомобилю.



Что обозначает этот знак?

1. Велосипедная дорожка;
2. Езда на велосипеде запрещена;
3. Стоянка для велосипедов.




Что обозначает этот знак?

1. Надземный переход;
2. Подземный переход;
3. Движение пешеходов запрещено.



Можно ли переходить дорогу?

1. Можно перейти дорогу.
2. Можно, убедившись, что транспорт остановился.
3. Нельзя, нужно пропустить транспортное средство.




Что обозначает данный знак?

1. Стоянка автотранспорта;
2. Место стоянки легковых такси;
3. Место остановки трамвая;
4. Место остановки автобуса и (или) троллейбуса.



В каких случаях можно переходить проезжую часть не спускаясь в подземный переход?

1. При отсутствии транспорта.
2. Если есть подземный переход, переходить нужно только по нему.
3. Если опаздываешь в школу.



Выбери один из знаков, который подходит к картинке.



Что обозначает данный знак?

1. Пешеходный переход;
2. Осторожно дети.
3. Беговая дорожка.



Что обозначает данный знак?

1. Движение велосипедов запрещено;
2. Велосипедная дорожка.



Что обозначает данный знак?

1. Движение пешеходов запрещено;
2. Движение только для пешеходов;
3. Пешеходная дорожка.



Что обозначает данный знак?

1. Пешеходный переход.
2. Пешеходная дорожка;
3. Движение пешеходов запрещено!



Что обозначает данный знак?

1. Стоянка автотранспорта;
2. Место стоянки легковых такси;
3. Место остановки трамвая;
4. Место остановки автобуса и (или) троллейбуса.



Как правильно обходить автобус?

1. Машины, автобусы или троллейбусы нужно обходить сзади;
2. Подождать, когда транспорт отъедет от остановки, тогда дорога будет хорошо видна в обе стороны, после этого переходить дорогу.



Как вести себя при переходе проезжей части в ненастную погоду?

1. Воздержаться от перехода до окончания дождя или снегопада;
2. Дождаться зеленого сигнала светофора и, не обращая внимание на погоду, перейти проезжую часть;
3. Быть особенно внимательным, при переходе на зеленый сигнал светофора, если на улице сыро или скользко, машина не может резко остановиться, даже если водитель сразу нажмет на тормоз.



Как перейти проезжую часть дороги, если рядом нет пешеходного перехода?

1. Пропустить транспорт, движущийся слева, дойти до середины; затем закончить переход, при отсутствии транспорта справа.
2. Переход запрещен, нужно дойти до ближайшего пешеходного перехода;
3. Переходить можно только при отсутствии транспорта или достаточного удаления его от места перехода.



Где нужно ожидать общественный транспорт?

1. Транспорт нужно ждать на остановке, при этом ни в коем случае нельзя выходить на проезжую часть!
2. В любом месте;
3. На проезжей части.




Как вести себя на дороге в ненастную погоду?

1. Воздержаться от перехода до окончания дождя или снегопада;
2. Дождаться зеленого сигнала светофора и, не обращая внимание на погоду, перейти дорогу;
3. Быть особенно внимательным, при переходе на зеленый сигнал светофора, если на улице сыро или скользко, машина не может резко остановиться, даже если водитель сразу нажмет на тормоз.



Что обозначает этот знак?

1. Осторожно пешеходный переход.
2. Осторожно дети.
3. Переход дороги запрещен.



Что обозначает данный знак?

1. Движение запрещено;
2. Въезд запрещён, движение только для пешеходов;
3. Велосипедная дорожка.



Что обозначает этот знак?

1. Обозначает место для детских игр;
2. Разрешает пешеходам ходить по проезжей части, жилая зона
3. Указывает место для стоянки машин

ОБЪЯВЛЕНИЯ

Уважаемые родители и сотрудники детского сада!
27 ноября в ДК «Кристалл» пройдет праздник,
 посвященный Дню матери. Воспитанники группы №8 будут выступать на большой городской сцене.
Все желающие могут прийти и посмотреть выступление юных дорований.

28 ноября в 16.00 в ДК «Кристалл» состоится конкурс «Мисс молодость».

Наш коллектив представляет Володина Наталья Михайловна, воспитатель группы №6, а также ее коллегами по сцене будут наши родители: Хохрякова Наталья Юрьевна и Тарасова Оксана Петровна.

Приходите поболеть и поддержать наших участниц!

ИНТЕРЕСНЫЕ МЕРОПРИЯТИЯ

18 ноября пройдет конкурс «Автоледи». От каждой группы ждем желающую маму принять участие в конкурсе. Участницы обязательно должны иметь водительские права. Предварительная подготовка не требуется! Нужны фото или видеоматериал о водительских навыках конкурсанта.
Заявки принимаются до 4 ноября в методическом кабинете.

14 ноября пройдет чемпионат спортивных игр. Положения о соревнованиях на группах.

А Ф И Ш А

В октябре пройдут клубные дни:

11 ноября – День спорта.

Веселые страты между родителями и сотрудниками ДОУ.

18 ноября – День развлечений.

Конкурс для мам «Автоледи»

25 ноября - праздник для мам.

Музыкальный ринг

ЧТО? ГДЕ? КОГДА?

17 ноября в 17.30 состоится общее родительское собрание.